

## Eđitimde FATİH Projesi Hakkında

### Fırsatları Artırma ve Teknolojiyi İyileřtirme Hareketi (FATİH)

Her öđrencimizin en iyi eđitime kavuřması, en kaliteli eđitim ieriklerine ulařması ve eđitimde fırsat eřitliđinin sađlanması iin tasarlanmış olan FATİH Projesi, eđitimde teknoloji kullanımıyla ilgili dnyada uygulamaya konulan en byk ve en kapsamlı eđitim hareketidir.



## Eđitimde FATİH Projesi Bileşenleri

Dersliklere donanımların sağlanması, geniş bant internetin bütün dersliklere ulaştırılması, derslere ait e-içeriklerin sağlanması, öğretmenlerin BT teknolojilerine entegrasyonunu ve içerik geliştirilmesi için web platformlarının kurulmasında oluşmaktadır.



# Eğitimde FATİH Projesi Bileşenleri

- Etkileşimli Tahta
- Tablet
- Yazıcı
- 110 Uzaktan Eğitim Merkezi

Donanım



- Fiber Optik (VPN)
- Bakır(ADSL)
- Uydu

Erişim



- Sunucular
- Depolama
- Network
- Güvenlik
- Destek
- Felaket Kurtarma Merkezi

Veri Merkezi



- Kimlik Yönetimi (MDM)
- Mobil Cihaz Yönetimi(MDM)
- Antivirüs ve Güvenlik
- Loglama
- Sınıf Yönetimi
- Coğrafi Bilgi Sistemi

Yönetim Yazılımları



- Kişisel Bulut Depolama
- Market Uygulaması
- Etkileşimli Tahta
- Editör ve Player
- Simülasyon Yazılımı
- Öğretim Yönetim Sistemi
- Arama

İçerik Yazılımı



- EBA Ders, EBA Video
- EBA Kitap, EBA Görsel
- EBA Doküman, Animasyon
- Simülasyon
- Etkileşimli İçerikler
- Bireysel Öğrenme Materyalleri
- Sınıf İçi Öğretim Materyalleri
- Uygulamalar
- Oyunlar
- EBA Tartışalım

İçerik



- Doküman Paylaşımı
- Ses Paylaşımı
- Video Paylaşımı
- EBA Tartışalım

Sosyal Paylaşımlar



- Çağrı Merkezi
- Servis Masası
- Hukuk
- Satın alma-Tedarik
- Lojistik
- İletişim
- Tanıtım

Destek



- Teknoloji Kullanımı
- Mesleki Gelişim
- Alan Bazlı Eğitimler
- İçerik Geliştirme
- Uzaktan Eğitimler

Öğretmen Eğitimi



Eğitimde FATİH Projesi sadece bir donanım veya eğitim projesi değildir. Eğitimde FATİH Projesi çok boyutlu bir hizmettir ve ülke ekonomisini dinamik kılmada oldukça büyük bir öneme ve yere sahiptir.

## **EBA (Eđitim Biliřim Ađı ) ([www.eba.gov.tr](http://www.eba.gov.tr))**

Eđitimde FATİH Projesinin ierik ayađını oluřturan Eđitim Biliřim Ađı Yenilik ve Eđitim Teknolojileri Genel Mdrlđ tarafından yrtlen evrimii bir sosyal eđitim platformudur.

## **EBA (Eđitim Biliřim Ađı ) Amacı:**

Okulda, evde, kısacası ihtiyaç duyulan her yerde bilgi teknolojileri araçlarını kullanarak etkili materyal kullanımını destekleyip teknolojinin eđitime entegrasyonunu sađlamaktır.

## **EBA (Eđitim Biliřim Ađı ) Amacı:**

Sınıf seviyelerine uygun, güvenilir ve doğru e-içerikler sunarak, biliřim kültürünü yaygınlařtırarak, İçerikle ilgili ihtiyaçlara cevap vermek,

## **EBA (Eđitim Biliřim Ađı ) Amacı:**

Sosyal ađ yapısıyla kullanıcıların bilgi alışverişinde bulunabilmelerini sağlamak, zengin ve gittikçe büyüyen arřiviyle derslere katkı sağlamak,

## EBA (Eđitim Biliřim Ađı ) Amacı:

Bilgiyi ğrenirken aynı zamanda yeniden yapılandırabilmek ve bilgiden bilgi üretmek, farklı ğrenme stillerine (sözel, görsel, sayısal, sosyal, bireysel, işitsel ğrenme) sahip ğrencileri de kapsamak,



## **EBA (Eđitim Biliřim Ađı ) Nedir?:**

Bütün öğretmenleri ortak bir paydada buluşturarak eğitime el birliğiyle yön vermelerini sağlamak.

Teknolojiyi bir amaç olarak değil bir araç olarak kullanmak amacıyla tasarlanan sosyal bir eğitim platformudur.

## Başlıca EBA Uygulamaları

E

- Market Uygulaması
- Arama
- Ders

B


- Paylaşım
- Stüdyoları

A

- İçerik Geliştirme Araçları
- Radyo

# EBA Market Uygulaması

“EBA Market” uygulaması, 80’den fazla mobil uygulamayı içinde barındırarak öğrenci ve öğretmenlere sunan MEB Fatih projesi kapsamında YEĞİTEK tarafından hazırlanan bir market uygulamasıdır. Uygulama sayesinde öğrenci ve öğretmenlerimiz derslerde ve günlük hayatlarında kullanabilecekleri mobil içeriklere ulaşabilmektedir.



The screenshot displays the EBA Market application interface. At the top, there is a blue header with the EBA Market logo and navigation options: "Hakkında", "Yardım", and "Ara". Below the header, there are two tabs: "KATEGORİLER" and "ANA SAYFA". The main content is divided into three sections:

- Öne Çıkan Uygulamalar**: A row of six featured applications with icons and titles: EBA Dergilik, Ebru Boyama, TDK Güncel Türkçe Sözlük, Ehliyet Peşinde, Matematik Dehası, and Satranç.
- En Yeni Uygulamalar**: A row of six new applications with icons and titles: Bilsen, EBA Hesap, Bildirbil, BilimGenç, Hayat Danışmanım Seckin Sozler, and Renk Bağı.
- Popüler Uygulamalar**: A section for popular applications, partially visible at the bottom.

# EBA Arama

Türkiye’de üretilmiş tek eğitsel arama motoru olan “EBA Arama” girilen anahtar kelimelere uygun olan eğitsel bağlantıları EBA’dan, EBA Dersten ve İnternette bulunan güvenilir sitelerden karşımıza getirmektedir. Ayrıca arama sonuçlarının istenilen sınıf düzeyine veya derse göre gruplandırılmasını sağlamaktadır.

The screenshot displays the EBA Arama search engine interface. The search term 'fizik' is entered in the search bar, and the 'Ara' button is visible. The search results are categorized into 'Öğretim Programlarından Arama Önerileri' and 'ARAMA ÖNERİLERİ'. The 'Öğretim Programlarından Arama Önerileri' section lists various topics related to physics, such as 'alkinlerin fiziksel özellikleri', 'modern fizik', 'fizik modelleme ilişkisi', 'fiziksel denge', 'alkenlerin fiziksel özellikleri', 'fizikçi örnek', 'fizik insanoğlu zararı', 'metallerin fiziksel özellikleri', 'vücudumuzda gerçekleşen fizik', and 'klasik fizik'. The 'ARAMA ÖNERİLERİ' section lists 'fizik modelleme ilişkisi', 'fiziksel denge', 'fizikçi örnek', 'fizik insanoğlu zararı', 'fiziksel uygulama', 'fizik teknoloji ilişkisi', and 'fiziksel etmenler'. The search results also include a detailed search option and a list of search results with titles and snippets, such as 'Fiziğin Doğası | Fizik Ödevim', 'Fizik Dünyası | Görsel Fizik | Fizik Üzerine Herşey...', and 'Fizik - Aktif Kolejleri'.

**EBA Ders “EBA Ders”, Öğrenim Yönetim Sistemidir.**

EBA Ders, öğretmenlere ve öğrencilere görsel materyal, işitsel materyal, etkileşimli içerikler ve soru bankaları sunmaktadır.

**EBA Ders “EBA Ders”, Öğrenim Yönetim Sistemidir.**

Bu sistemde öğretmenler kendi içeriklerini veya sistemin sunduğu içerikleri sınıflarında kullanabilmektedirler.

Öğrencilerine soru, çalışma ve ders içerikleri gönderebilmektedirler.

Öğretmenler öğrenci durumlarını takip edebilmekte ve onları değerlendirebilmektedirler.

**EBA Ders “EBA Ders”, Öğrenim Yönetim Sistemidir.**

Öğretmen her bir öğrencisine düzeyine uygun içerikler göndererek bireysel bir öğrenme ortamı da sağlayabilmektedir.

Diğer öğretmenler ile içerik paylaşabilmektedirler.

**EBA Ders “EBA Ders”, Öğrenim Yönetim Sistemidir.**

EBA Ders içerisinde bulunan raporlama sistemi sayesinde öğrenci, öğretmen, okul, ilçe, il ve bakanlık seviyesinde EBA sistemi üzerindeki hareketler takip edilebilmektedir.



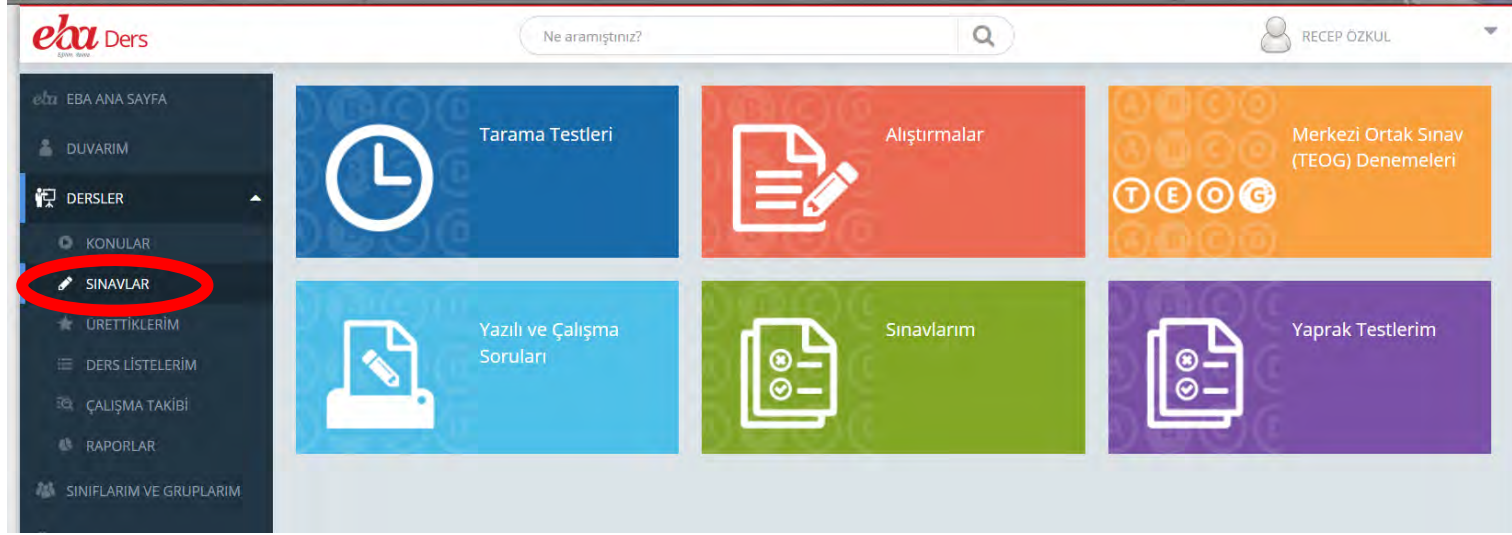
# EBA Derste Duvarım



EBA Ders içerisinde bulunan duvarım bölümü sayesinde öğrenci, öğretmen Mesaj, Tartışma, Oylama , Etkinlik gibi sosyal medya ortamı sunmaktadır.



# EBA Derste Sınavlar



Sınavlar bölümü sayesinde

Tarama Testleri, Alıştırmalar, Merkezi Ortak Sınavlar, Yazılı ve Çalışma Soruları, Sınavlarım ,Yaprak Testlerim bulunmaktadır.

Buradaki sınavları ister derste ,ister ödev verebilir, isterseniz tabletlerle uygulamalı değerlendirebilirsiniz.

# EBA Paylaş

Haber

Video

Görsel

Dergi

Ses

Doküman


Kitap

Moderasyon ekibi tarafından onaylanan içerikler EBA üzerinden tüm ziyaretçilerin erişimine açılmaktadır.

# EBA Paylaşım ile ilgili yardım.

## Paylaşım

Bizimle haber, video, ses, görsel paylaşın.



### Açıklama

Eğitim Bilişim Ağı sizlerden gelen haber, medya ve görseller ile beslenmektedir. Göndermiş olduklarınız sizin adınızla yayınlanacak tüm Türkiye'de görüntülenebilecektir.

### Paylaşım Hakkında

- Haber Paylaş
- Video Paylaş
- Ses Paylaş
- Görsel Paylaş
- Doküman Paylaş
- Kitap Paylaş
- Dergi Paylaş

### Paylaşacağın İçeriği Keşfet

Eğitime katkı sağlayan, paylaşmaya uygun, özgün ve kaliteli içeriği belirleyin.

### Kurallara Uygunluğunu Kontrol Et

EBA içerik ekleme kurallarına uygun olacak şekilde ilgili formu eksiksiz doldurun.

### İçerik Denetimi İçin Onaya Gönder

İçeriğinin kontrol edilmesi için içerik denetim ekibimizin onayına gönderin.

### PAYLAŞIM HAKKINDA SIK SORULAN SORULAR

Eklediğim fotoğrafım ters görünüyor. Ne yapmam gerekiyor?	+
Hangi İçerikleri Paylaşabilirim?	+
Nasıl Paylaşırım?	+
Paylaştığım İçerik Hemen Yayınlanır mı?	+
Paylaştığım İçeriği Silebilir miyim?	-

Paylaştığınız içeriği silme talebinizi destek@eba.gov.tr adresine iletebilirsiniz. Uygun görüldüğü takdirde, silmek istediğiniz içerik denetim ekibimiz tarafından yayından kaldırılır.

## EBA Stüdyoları

EBA, deęişimin ve gelişimin sürekli devam ettiği bir ortamda içeriklerin sadece merkezi olarak üretilemeyeceęi fikrinden hareketle içerik üretim sistemine öğretmenlerin de katılması yönünde çalışmalar yapmaktadır.

## EBA Stüdyoları

Başlangıçta 12 ilde kurulacak EBA Stüdyolar ile öğretmenlerin video, ses, grafik, yazılım, oyun vb. içerikler geliştirmesi sağlanacaktır.

Bu amaçla Ankara, İstanbul (2), İzmir, Bursa, Antalya, Mersin, Eskişehir, Kayseri, Samsun, Erzurum, Van, Şanlıurfa illerinde toplam **13 adet EBA Stüdyo** kurulması için çalışmalar yürütülmektedir.

## EBA Stüdyoları

EBA Stüdyolarda gönüllü öğretmenlerin desteğiyle oluşturulacak komisyonlar, profesyonellerin desteğiyle dünya standartlarında eğitim içerikleri üreteceklerdir.

EBA Stüdyoları, hem bir üretim merkezi hem de eğitim içerikleri konusunda eğitim veren bir hizmetiçi eğitim merkezi olarak bünyesine öğrencileri, üniversiteleri ve bu konudaki uzmanları da katarak tam bir içerik ekosistemi oluşturacaklardır.



## İçerik Geliştirme Araçları

e-içerik oluşturma ve paylaşma platformu olan “İçerik Yönetim Sistemi”nde kendi içeriklerinizi üretebilir, ürettiklerinizi Türkiye’deki diğer öğretmenlerle paylaşabilir, paylaşılan içeriklere erişerek onları da kullanabilirsiniz.



# Ücretsiz olarak EBA'dan kullanılacak içerik geliştirme araçları



**EBA Sunum** uygulaması, kolay ve dinamik bir şekilde online sunumlar hazırlamanızı sağlar. Etkileyici efektler ve özellikler ile herkese hitap eden sunumları online hazırlayabilir, bulut depolama alanınıza kaydedip sunumlarınıza her yerden ulaşabilirsiniz.



**ideaLStudio** e-öğrenme içeriklerinin hızlı, kolay ve yüksek kalitede hazırlanmasına imkân veren Web tabanlı bir içerik oluşturma aracıdır. ideaLStudio'yu kullanmak için temel bilgisayar becerilerine sahip olmak yeterlidir.



**Etudyo** bir e-içerik geliştirme platformudur. Derslerinizi zenginleştirmek için bu platformu kullanarak kendi e-içeriklerinizi kolayca üretebilirsiniz. İçinde zengin imaj, video ve etkileşim gibi öğelerin bulunduğu geniş kütüphaneden faydalanabilirsiniz. E-içeriklerinizi paylaşabilir ve paylaşılan diğere-içeriklere de ulaşabilirsiniz.



**Xerte** Çevrimiçi İçerik Geliştirme Editörü ile herkes hızlı ve kolay bir şekilde web tabanlı interaktif öğrenme materyalleri oluşturabilmektedir. Oluşturulan içerikler HTML5 uyumlu tüm cihazlarda çalışabilmekte

# EBA Derste Ürettiklerim

The screenshot shows the EBA Ders platform interface. At the top left is the 'eba Ders' logo. A search bar at the top right contains the text 'Ne aramıştınız?'. The main navigation sidebar on the left includes options like 'EBA ANA SAYFA', 'DUVARIM', 'DERSLER', 'KONULAR', 'SINAVLAR', 'ÜRETTİKLERİM' (highlighted with a red circle), 'DERS LİSTELERİM', 'ÇALIŞMA TAKİBİ', and 'RAPORLAR'. The main content area is titled 'Ürettiklerim' and features a search bar with 'Tümü' selected and a 'YENİ MATERYAL EKLE' button. Below this, two material cards are displayed: one titled 'hgh' and another titled 'elektroskop'. Each card has a blue header with a white icon, a white body with the title, and a white footer with 'EK MATERYAL' and a share icon.

İçerik Geliştirme Araçlarını kullanarak oluşturduğunuz içerikler burada sunulacaktır.

Bunlar Materyallerim, İnteraktif Konu Anlatımlarım, Ders Akışlarım ve Sınavlarımdır.

# EBA Radyo




ne aramıştınız?

RECEP ÖZKUL

EBA DERS İÇERİK YARIŞMA UYGULAMALAR EBA RADYO EBA DOSYA E-KURS UZAKTAN EĞİTİM EN

Anasayfa > EBA Radyo


## EBA Radyo Test Yayını



**Desert Flower-MW**

40 kişi dinliyor.

301254 kişi dinledi.



60 yılı aşkın bir süredir eğitim materyalleri hazırlayan MEB - Yenilik ve Eğitim Teknolojileri Genel Müdürlüğü sizler için EBA Radyo'yu hayata geçiriyor. Ders içerikleri, çocuk programları, romanlar, masallar, şiirler, şarkılar, arşiv programları ve daha niceleri EBA Radyo'da sizleri bekliyor.

EBA Radyo hakkında görüş ve önerilerinizi [radio@eba.gov.tr](mailto:radio@eba.gov.tr) adresinden iletebilirsiniz.

*EBA Radyo - Eğitimin Sesi*

# EBA'ya GİRİŞ

## HOŞ GELDİNİZ

Aşağıdaki giriş yöntemlerinden birini seçiniz.

Mebbis Bilgileri ile Giriş

E-Dkul Bilgileri ile Giriş

Açık Öğretim Bilgileri ile Giriş

EBAKOD ile Giriş

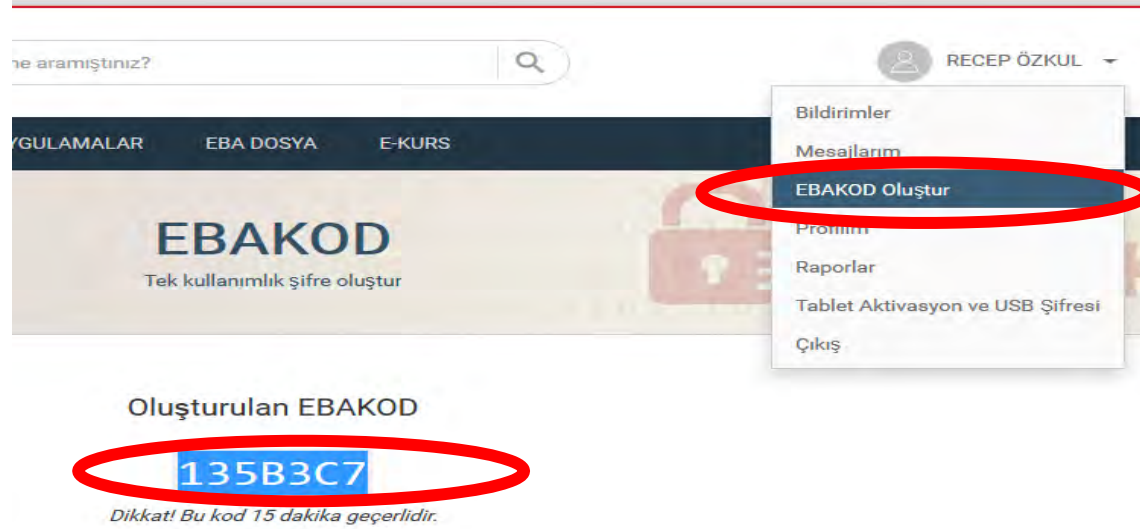


Giriş yapacağınız uygulama:  
Eğitim Bilişim Ağı  
<http://www.aba.gov.tr>

EBA yaptığı değişiklik ile EBA girişte EBA şifresi yerine MEBBİS şifresi ile öğretmenlerin oturum açmasını sağlamıştı. Ancak öğretmenlerin her EBA girişinde öğrencilerin karşısında şifre girmesi güvenlik sorunu ortaya çıkarmıştı. EBA Geliştirmiş olduğu EBAKOD ile bu sorunu çözüme kavuşturdu. Bunun için Etkileşimli Tahta'da EBAKOD yani Tek Kullanımlık Kod özelliğini aktif hale gelmiştir.

Öğretmenler kendi cihazları, telefonları veya tabletlerinden **EBA'ya MEBBİS** ile giriş yaptıktan sonra Profil menüsünden EBAKOD oluşturarak 15 Dakika süreyle EBA giriş kısmındaki **EBAKOD ile Giriş** kısmına şifre yazarak giriş yapabilmektedirler.

# EBA'ya GİRİŞ



1. [eba.gov.tr](http://eba.gov.tr) adresinden mebbis bilgileri ile giriş yapıyoruz.
2. Açılan ekranın sağ üst kısmında adımız ve soyadımızın üzerine gelip tıklıyoruz.
3. Aşağıdaki resimde kırmızı ile işaretlenmiş olan alanda yazan **EBAKOD OLUŞTUR'** a tıkladığımızda bize tek kullanımlık kodu oluşturacaktır.
4. **EBAKOD** oluşunca karşımıza yukarıdaki ekran gelecektir. **Oluşan kodu 15 dakika süreyle kullanabiliriz**, bunu unutmayın.
5. Şimdi akıllı tahta üzerinden [eba.gov.tr](http://eba.gov.tr) adresine tıklayıp giriş kısmına tıklıyoruz.
6. Buradan **EBAKOD İLE GİRİŞ** kısmına tıklıyoruz.
7. Bu ekranda **EBAKOD** şifresi yazan yere oluşturduğumuz şifreyi yazıp, **OTURUM AÇ** kısmına tıklayarak ebaya giriş yapmış oluyoruz.

**Teşekkür Ederim**

**Recep ÖZKUL**  
**Fatih Öğitmeni**